

国内有力半導体商社の競争力分析レポート Part II

弊社では2013年8月に独立系及び系列商社のうち半導体売上の大きい上位6社を対象に、国内有力半導体商社の競争力分析レポート2013年版を発刊致しましたが、今回はそのPart IIとして、独自のビジネスモデルを持ち、比較的営業利益率の高い6社を選んでレポート化致しました。

収録企業は、右の商社売上ランキングのうち、黄色で表示した加賀電子、立花エレテック、バイテック、佐鳥電機、パルテック、チップワンストップの6社。各社の特色ある生き残り戦略にご注目下さい。

A4判 58ページ **10月17日発売**
冊子版 定価:60,000円(税別)
冊子+CD版 定価:90,000円(税別)

表 1. 国内半導体商社の売上高推移/営業利益率 (2014年度計画)

企業名	2009年度	2010年度	2011年度	2012年度	2013年度	14年度計画	14年度計画
	売上高	売上高	売上高	売上高	売上高	売上高	利益率
1 UKC	2,540	3,036	2,571	2,845	3,170	3,000	2.4%
2 黒田電気	1,661	1,790	1,528	1,950	2,873	2,900	3.2%
3 丸文	2,079	2,105	2,427	2,202	2,604	2,630	1.6%
4 加賀電子	2,394	2,378	2,299	2,164	2,579	2,600	2.0%
5 マクニカ	1,493	1,884	1,889	1,965	2,560	2,700	3.6%
6 リョーサン	1,944	2,162	2,179	2,065	2,384	2,270	2.3%
7 菱電商事	1,686	1,970	2,027	2,037	2,248	2,350	2.5%
8 三信電気	1,784	1,827	1,442	1,480	1,922	1,950	1.3%
9 トムデバイス	1,389	1,897	1,514	1,374	1,747	1,750	1.0%
10 トムエレトロクス	1,288	1,472	1,384	1,510	1,710	1,950	2.1%
11 立花エレテック	968	1,190	1,236	1,238	1,419	1,460	3.1%
12 新光商事	1,312	1,230	1,335	1,542	1,407	1,400	2.9%
13 バイテック	1,218	1,304	1,238	1,022	1,090	1,300	1.8%
14 佐鳥電機	1,740	1,705	1,465	1,299	1,293	1,300	1.3%
15 パルテック	148	165	164	132	176	190	2.7%
16 チップワンストップ	23	36	32	37	43	50	14.0%

注：薄緑は2013年版収録企業、黄色は本レポートの収録企業。

レポートの構成

各社の生き残り戦略のポイント

各社の生き残り戦略の要諦に迫ります。

加賀電子

EMS(サブアッセンブリ)事業強化に奮闘中。

立花エレテック

多角化戦略による連結経営規模拡大。

バイテック

環境エネルギー事業に新天地開拓。

佐鳥電機

商社機能をベースに開発・製造機能強化。

パルテック

デザインサービス事業強化。

チップワンストップ

ARROW傘下入りで信用度UP。

1. 国内主要半導体商社の動向
2. 加賀電子
 - 1-1. 調査対象6社の選定理由
 - 2-1. 業績推移と事業戦略
 - 2-2. 売上構造分析
 - 2-3. 組織体制
3. 立花エレテック
 - 3-1. 業績推移と事業戦略
 - 3-2. 売上構造
 - 3-3. 組織体制
4. バイテック
 - 4-1. 業績推移と事業戦略
 - 4-2. 売上構造分析
 - 4-3. 組織体制
5. 佐鳥電機
 - 5-1. 業績推移と事業戦略
 - 5-2. 売上構造分析
 - 5-3. 組織体制
6. パルテック
 - 6-1. 業績推移と事業戦略
 - 6-2. 売上構造分析
 - 6-6. 組織体制
7. チップワンストップ
 - 7-1. 業績推移と事業戦略
 - 7-2. 売上構造分析
8. 各社の生き残りシナリオ
 - 1-1-1. 国内主要半導体商社の動向
 - 2-1-1. 業績推移
 - 2-1-2. 事業戦略
 - 2-2-1. 地域別売上動向
 - 2-2-2. 製品分野別売上動向
 - 2-3-1. 組織体制
 - 2-3-2. 海外展開状況
 - 3-1-1. 業績推移
 - 3-1-2. 事業戦略
 - 3-2-1. 地域別売上動向
 - 3-2-2. 半導体事業の動向
 - 3-3-1. 組織体制
 - 3-3-2. 海外展開状況
 - 4-1-1. 業績推移
 - 4-1-2. 事業戦略
 - 4-2-1. 地域別売上動向
 - 4-2-2. 製品別売上動向
 - 4-2-3. 主要カスタマー別売上動向
 - 4-3-1. 組織体制
 - 4-3-2. 海外展開状況
 - 5-1-1. 業績推移
 - 5-1-2. 事業戦略
 - 5-2-1. 地域別売上動向
 - 5-2-2. 製品ベンダー別売上動向
 - 5-2-3. アプリケーション別売上動向
 - 5-2-4. 主要カスタマー別売上動向
 - 5-3-1. 組織体制
 - 5-3-2. 海外展開状況
 - 6-1-1. 業績推移
 - 6-1-2. 事業戦略
 - 6-2-1. 地域別売上動向
 - 6-2-2. 製品分野別売上動向
 - 6-2-6. アプリケーション別半導体売上動向
 - 6-2-4. 主要カスタマー別売上動向
 - 6-6-1. 組織体制
 - 6-6-2. 海外展開状況
 - 7-1-1. 業績推移
 - 7-1-2. 事業戦略
 - 7-2-1. 事業構造
 - 7-2-2. 地域別売上動向

多彩な図表で分かり易く解説

各社の事業構造を多彩な図表を使いビジュアルに解説しています。

図表サンプル

図 1. 調査対象 6 社の営業利益率推移

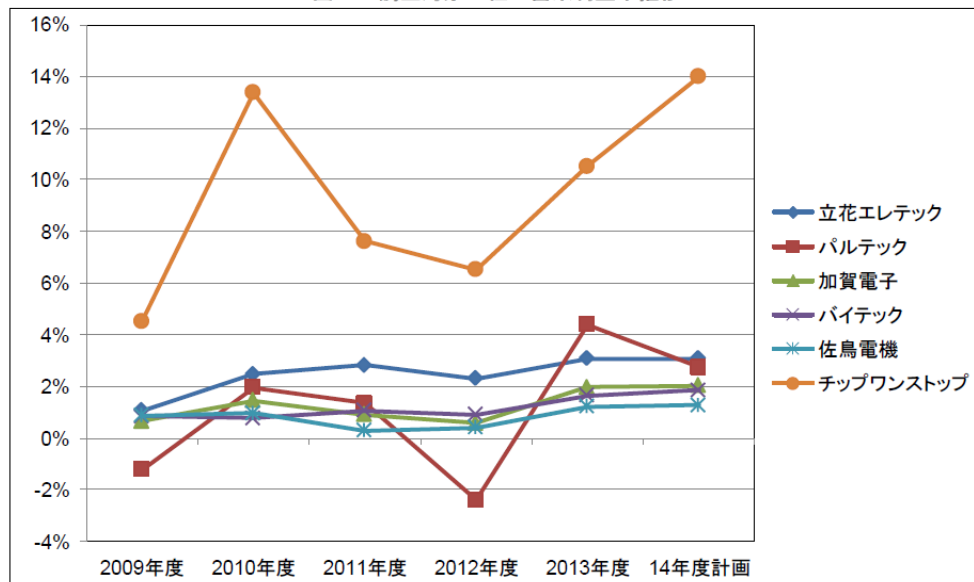


表 26. 立花エレテックの本体と子会社の売上高の増減額

単位：百万円

	2012年度	2013年度	増減額
立花エレテック 本体	103,854	110,986	7,132
立花デバイスコンポーネント	1,402	7,631	6,229
大電社	6,057	8,015	1,958
立花オーバーホールディングス	15,934	21,230	5,296
消去他	-3,454	-5,979	-2,525
合計	123,792	141,883	18,091

図 51. チップワンストップの売上高推移

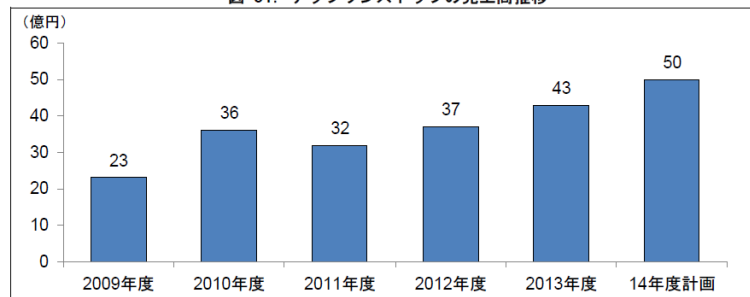


図 13. パルテックの事業分野別売上構成比推移

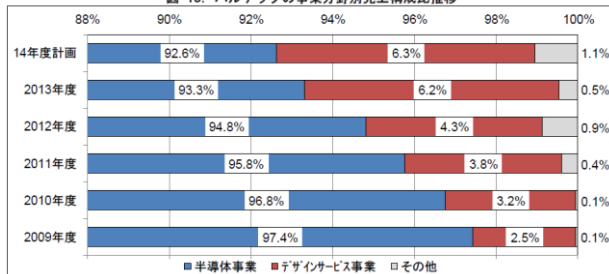


図 27. バイテックの地域別全社売上構成比推移

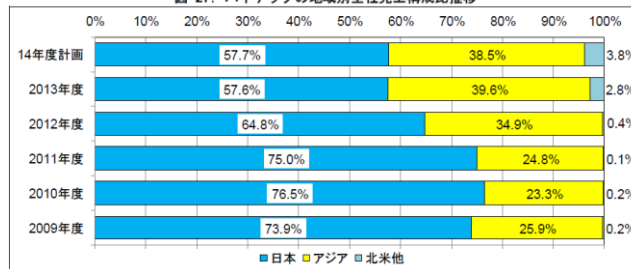
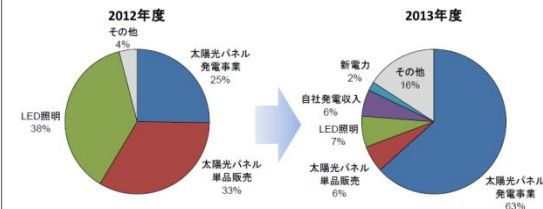


図 25. バイテックの環境エネルギービジネスグループ売上高内訳



定価は、1冊60,000円（消費税別）、PDFを収めたCD付は1冊90,000円（消費税別）となります。納品時に請求書を同封致しますので、弊社口座までお振込み下さい。

お申し込みは、冊子版、冊子+CD版のいずれかを御選択の上、納品先住所等ご記入頂き、FAXにてお送り下さい。また、メールでもOKです。

FAX: 0422-40-0391 TEL: 0422-40-0390 E-Mail: capint@coral.ocn.ne.jp

申込書

年 月 日

株式会社キャプインターナショナル 宛

下記の通り調査レポートを購入致します。

「国内有力半導体商社の競争力分析レポート Part II」

冊 冊子版

冊 冊子+CD版

* ご希望の欄（）にを入れて下さい。

<納品及び請求書送付先>

貴社名： _____

ご所属： _____

役職： _____

ご氏名： _____

住所：〒 _____

TEL: _____

FAX: _____

E-mail _____

FAX: 0422 - 40 - 0391