

# 国内有力半導体商社の競争力分析レポート 2013年版

縮小する国内市場と利益率の低下に苦しむ国内有力半導体商社は、アジアへの展開を急ぐ一方、収益構造の立て直しのため、EMS事業強化を目指すグループと、技術サポート事業強化によって生き残りを目指すグループに2極化が進んでいます。

本レポートでは、さらに独立系、系列商社という視点も加味して半導体売上の大きい上位6社を対象に、調査・分析を加えています。

収録企業は、右の商社売上ランキングのうち、半導体売上の占める割合が大きい、UKC、丸文、リョーサン、マクニカ、新光商事、トーメンエレクトロニクスの6社となっています。

表 1. 国内半導体商社の売上高推移と 2012 年のランキング

単位：億円

順位	会社名	2008年度	2009年度	2010年度	2011年度	2012年度
1	UKC	2,910	2,540	3,036	2,571	2,845
2	丸文	1,999	2,079	2,105	2,427	2,202
3	加賀電子	2,736	2,394	2,378	2,299	2,164
4	リョーサン	2,209	1,944	2,162	2,179	2,065
5	菱電商事	1,909	1,686	1,970	2,027	2,037
6	マクニカ	1,315	1,493	1,884	1,889	1,965
7	黒田電気	1,573	1,661	1,790	1,528	1,950
8	新光商事	1,433	1,312	1,230	1,335	1,542
9	トーメンエレクトロニクス	1,292	1,288	1,472	1,384	1,510
10	三信電気	2,296	1,784	1,827	1,442	1,480
11	トーメンデバイス	1,354	1,389	1,897	1,514	1,374

注：黄色は今回の調査対象企業

## 目次

1. 国内主要半導体商社の動向	4
1-1. 調査対象6社の選定理由	4
1-1-1. 国内主要半導体商社の動向	4
2. UKCホールディングス	9
2-1. 業績推移と事業戦略	9
2-1-1. 業績推移	9
2-1-2. 事業戦略	11
2-2. 売上構造分析	12
2-2-1. 地域別売上動向	12
2-2-2. 製品ベンダー別売上動向	13
2-2-3. アプリケーション別売上動向	15
2-2-4. 主要カスタマー別売上動向	16
2-3. 組織体制	16
2-3-1. 組織別人員規模	16
2-3-2. FAEの分布と役割	18
2-4. 海外展開状況	18
2-4-1. 地域別展開状況	18
<b>** 以下、各社とも同じ構成となります。 **</b>	
3. リョーサン	20
4. 新光商事	34
5. トーメンエレクトロニクス	46
6. 丸文	54
7. マクニカ	67

図 1. 調査対象 6 社の売上高推移

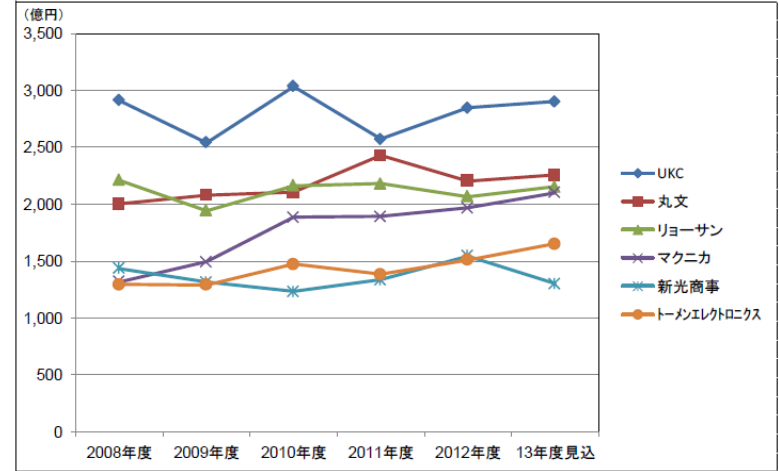


表 45. マクニカ単体の技術サポート体制 (2013年3月末)

部門	単位: 人				
	社員数	FAE	SE	技術者計	構成比
全社 (共通)	104	0	0	0	0.0%
戦略技術本部	60	0	60	60	100.0%
クラブスカンパニー	135	39		39	28.9%
プリリアントカンパニー	148	40		43	29.1%
テクスターカンパニー	133	40		40	30.1%
球形パッケージ部	38	12		12	31.6%
支社・営業所	37	12		12	32.4%
合計	655	143	60	206	31.5%

注: 技術サポート人員の内訳は弊社推定値

表 36. 丸文の海外拠点別人員数 (2013年3月末)

販売拠点	単位: 人		
	全体	日本人	ローカル
台湾丸文 (台湾)	11	3	8
MARUBUN/ARROW Shanghai (上海)	26	3	23
MARUBUN/ARROW (香港)	53	1	52
MARUBUN/ARROW (シンガポール)	13	3	10
MARUBUN/ARROW (タイ)	18	3	15
MARUBUN/ARROW (マレーシア)	21	2	19
MARUBUN/ARROW (フィリピン)	7	1	6
MARUBUN/ARROW USA	19	2	17
合計	168	18	150

図 21. リョーサン製品の製品ベンダー別半導体売上高推移

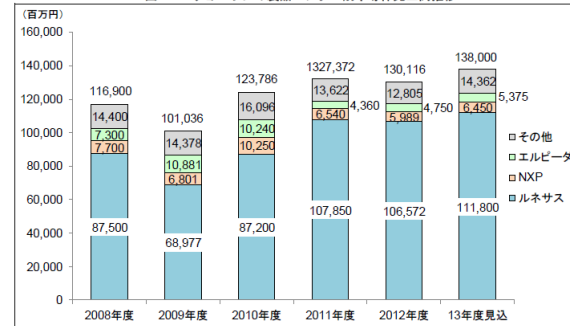
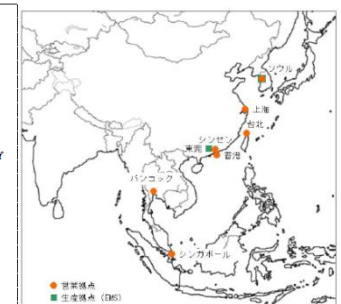


図 15. UKCの海外拠点



**A4判 78ページ 8月1日発売**  
**冊子版 定価: 60,000円 (消費税別)**  
**冊子+CD版 定価: 90,000円 (消費税別)**

定価は、1冊60,000円（消費税別）、PDFを収めたCD付は1冊90,000円（消費税別）となります。納品時に請求書を同封致しますので、弊社口座までお振込み下さい。

お申し込みは、冊子版、冊子+CD版のいずれかを御選択の上、納品先住所等ご記入頂き、FAXにてお送り下さい。また、メールでもOKです。

FAX: 0422-40-0391 TEL: 0422-40-0390 E-Mail: capint@coral.ocn.ne.jp

## 申込書

年 月 日

株式会社キャプインターナショナル 宛

下記の通り調査レポートを購入致します。

「国内有力半導体商社の競争力分析レポート 2013年版」

冊 冊子版

冊 冊子+CD版

\* ご希望の欄（）にを入れて下さい。

<納品及び請求書送付先>

貴社名： \_\_\_\_\_

ご所属： \_\_\_\_\_

役職： \_\_\_\_\_

ご氏名： \_\_\_\_\_

住所：〒 \_\_\_\_\_

TEL: \_\_\_\_\_

FAX: \_\_\_\_\_

E-mail \_\_\_\_\_

**FAX: 0422 - 40 - 0391**